


FIȘĂ INTERDISCIPLINARĂ

(“Micul paianjen Firicel. Ce minunată este iarna!” de Diana Amft)

1. Ce insectă este Firicel? Desenează-l în chenarul de mai jos.



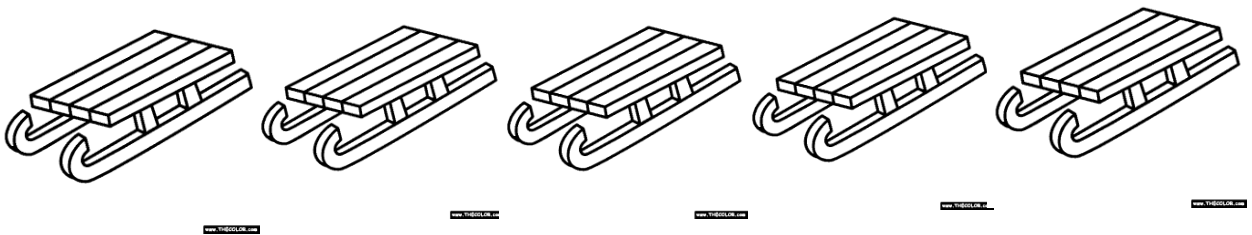
2. Firicel vrea să construiască un om de zăpadă. Încercuiește obiectele de care are nevoie.



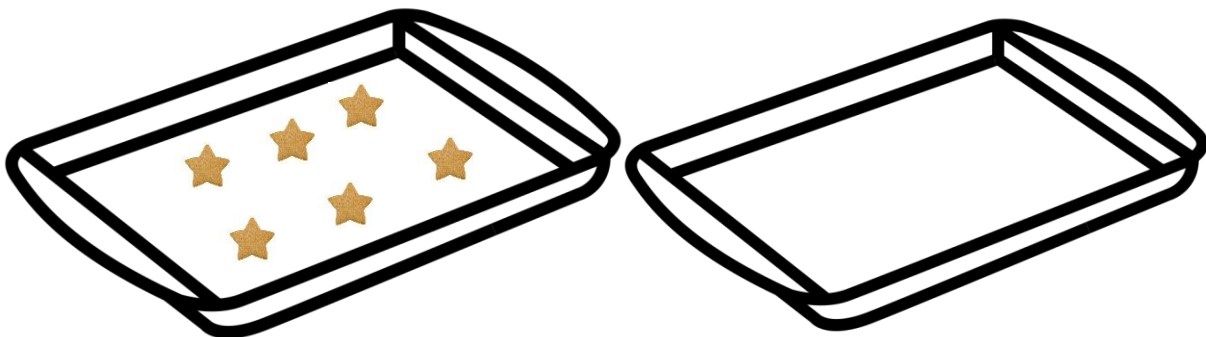
3. Încercuiește imaginile ce denumesc obiecte care încep cu sunetul “f” de la Firicel.



4. Firicel și Firuța merg la bunica cu sania. Colorează prima sanie cu albastru și a patra sanie cu roșu.



5. Bunica Maya a pregătit fursecuri în formă de steluță pentru Firicel și Firuța. În tava goală desenează și tu fursecuri cu una mai mult decât a pregătit bunica Maya.



FIȘĂ DE LUCRU

Profesor învățământ preșcolar FLOREA ANDREEA VALERIA
GRĂDINIȚA CU PROGRAM PRELUNGIT „LICURICI”, TG.MUREȘ

1. Unește fiecare imagine cu sunetul inițial potrivit.



P

B



F

A

2. Desenează în căsuță tot atâtea liniuțe câte silabe are cuvântul ilustrat.



3. Încercuiește cu verde al doilea stup și cu roșu al cincilea stup.



4. Desenează mai jos insecta ta preferată.