

RESURSA EDUCATIONALA DESCHISA (RED) DIFERENTIATA

Religie – Cultul Ortodox

Clasa a IX-a

Biserica – spatiul intalnirii omului cu Dumnezeu

Motto: „Casa Mea, casa de rugăciune se va chema.”
(Matei 21,13)

Tipul resursei

- RED diferențiată
- Activități interactive
- Observare și interpretare
- Explorare vizuală
- Reflecție spirituală

Obiective

Elevii vor putea:

- să identifice elementele unei biserici ortodoxe;
- să explice simbolurile religioase;
- să observe rolul Bisericii în viața credincioșilor;
- să interpreteze mesaje spirituale;
- să reflecteze asupra propriei relații cu spațiul sacru.

Captarea atenției

„Ce simți când intri într-o biserică?”

Profesorul proiectează:

- imagini cu interiorul unei biserici;
- icoane;
- lumânări;
- vitralii;
- altarul.

Întrebări:

- Ce elemente observi?
- Ce atmosferă transmite?
- De ce oamenii se simt diferit într-o biserică?

ACTIVITĂȚI DIFERENȚIATE

I. SARCINI SIMPLE

Activitatea 1 – Observă și identifică

Elevii primesc imagini și trebuie să identifice:





- altarul;
- icoana;
- crucea;
- candelarele;
- catapeteasma.

Activitatea 2 – Adevărat sau Fals

1. Biserica este doar o clădire.
2. Icoanele transmit mesaje spirituale.
3. Crucea este simbolul iubirii și al mântuirii.
4. În biserică oamenii se roagă împreună.

Activitatea 3 – Emoji și simboluri

Asociază:

-  = credință
-  = rugăciune
-  = iubire
-  = comunitate

II. SARCINI COMPLEXE

Activitatea 1 – Studiu de caz

„Prima vizită”

Un adolescent spune:

„Nu înțeleg de ce oamenii merg la biserică.”

Cerințe:

1. Ce i-ai răspunde?
2. Care este rolul Bisericii?
3. Ce valori poate transmite?
4. Cum poate influența viața unui tânăr?

Activitatea 2 – Interpretarea simbolurilor

Elevii aleg un simbol religios:

- crucea;
- icoana;
- lumânarea;
- clopotul.

Sarcină:

Explică:

- ce reprezintă;
- ce transmite;
- cum îi ajută pe credincioși.

Activitatea 3 – Dezbateri

Tema:

„Mai are Biserica un rol important în viața tinerilor?”

Elevii formulează:

- argumente;
- exemple;
- concluzii personale.

Activitate creativă

„Biserica mea ideală”

Elevii realizează:

- un poster;
- colaj digital;
- machetă;
- desen.

Include:

- simboluri religioase;
- valori;
- mesaje pentru tineri.

Activitate de reflecție

„Locul unde mă simt în pace”

Elevii completează:

„Pentru mine, liniștea și apropierea de Dumnezeu înseamnă...”

Evaluare

- observare sistematică;
- quiz Kahoot;
- produse creative;
- reflecție personală;
- participare la dezbateri.

Tema pentru acasă

„Descoperă biserica din comunitatea ta”

Realizează:

- fotografii;
- scurtă prezentare;
- simbolurile observate;
- impresii personale.

Platforme recomandate

Platformă	Utilizare
Canva	colaje și postere
Kahoot	quiz
Wordwall	jocuri interactive
Padlet	reflecții colaborative

Concluzie

Biserica nu este doar un spațiu fizic, ci locul întâlnirii omului cu Dumnezeu, cu liniștea și cu valorile spirituale. Simbolurile religioase transmit iubire, credință și speranță, iar tinerii pot descoperi în Biserică un sprijin autentic pentru viață.